

# WISDOM

NEW WISDOM INVESTMENT LIMITED

Инструкции к портативному зарядному устройству на русском языке (августа 2021)



## I. Серия продукции

NWB-20 / NWB-25A / NWB-30

## II. Комплектующая ведомость



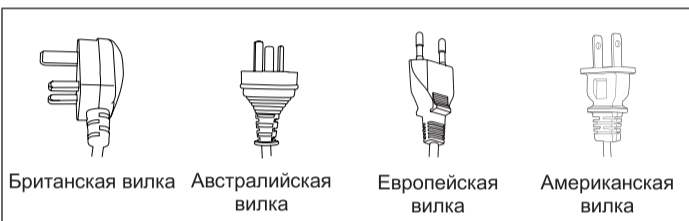
Зарядное устройство

Кабель питания переменного тока

Инструкции

## III. Вилки для зарядки

### 1. Варианты вилок кабеля питания



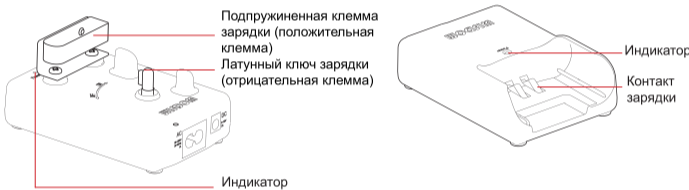
Британская вилка

Австралийская вилка

Европейская вилка

Американская вилка

## IV. Схема изделия



Подпружиненная клемма зарядки (положительная клемма)  
Латунный ключ зарядки (отрицательная клемма)

Индикатор  
Контакт зарядки

Индикатор

## V. Технические характеристики

Модель	NWB-20	NWB-25A	NWB-30
Входной переменный ток	100–240 В, 0,24 А, 12 Вт, 50–60 Гц	100–240 В, 0,3 А, 15 Вт, 50–60 Гц	100–240 В, 0,22 / 0,3 А, 12 / 16 Вт, 50–60 Гц
Выходной ток	2000 мА	2400 мА	2000 мА
Выходное напряжение	4,2 В	4,56 В	4,8 / 6,8 В
Вилки переменного тока	В качестве опций предлагаются разные варианты вилок: британская, европейская, американская и австралийская.		
Размеры	116 x 76 x 52 мм	116 x 76 x 52 мм	114 x 79 x 35 мм
Масса	192 г	202 г	148 г

## VI. Инструкция к индикатору

Состояния светового индикатора	NWB-20	NWB-25A	NWB-30
Выключен	Зарядное устройство выключено		
Горит зелёным	Зарядное устройство в состоянии без нагрузки или завершило зарядку	Зарядное устройство в состоянии без нагрузки	Блок питания подключён правильно
Горит красным	Зарядное устройство в процессе зарядки	Зарядное устройство в процессе зарядки (быстрая зарядка)	Нет
Красный и зелёный мигают попеременно	Зарядное устройство не работает	Зарядное устройство в процессе зарядки, и уровень заряда аккумулятора превысил 90 %.	Нет
Мигает зелёным	Зарядное устройство не работает	Аккумулятор полностью заряжен	Зарядное устройство не работает
Мигает красным	Зарядное устройство не работает	Зарядное устройство не работает	Нет

## VII. Эксплуатация

### 1. Эксплуатация NWB-20 и NWB-25A

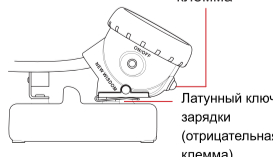
(для проводного шахтёрского фонаря)

(1) Когда зарядное устройство включено, индикатор горит зелёным — это значит, что оно в состоянии без нагрузки.



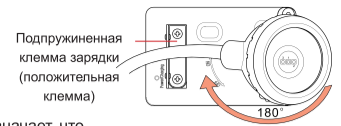
Положительная клемма

(2) Чтобы соединить налобный фонарь с зарядным устройством: закрепите латунный ключ (отрицательная клемма) зарядного устройства в отверстии зажима налобного фонаря.



Латунный ключ зарядки (отрицательная клемма)

(3) Чтобы повернуть налобный фонарь на 180 градусов по часовой стрелке, положительная клемма налобного фонаря должна быть плотно подключена к подпружиненной клемме зарядки (положительная клемма). Затем индикатор загорится красным — это означает, что фонарь заряжается.

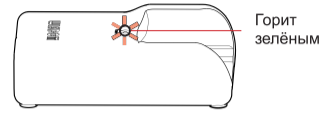


(4) Для портативного зарядного устройства NWB-25A ситуация, когда индикатор мигает попеременно красным и зелёным светом, означает, что уровень заряда достигает 90 % или более. Если индикатор мигает зелёным — это значит, что аккумулятор полностью заряжен.

(5) Для портативного зарядного устройства NWB-20 ситуация, когда индикатор горит зелёным светом, означает, что аккумулятор полностью заряжен.

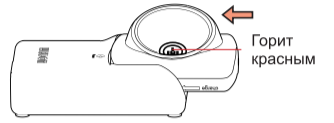
## 2. Эксплуатация NWB-30 (для беспроводного фонаря)

(1) При включении индикатор портативного зарядного устройства горит зелёным — это значит, что оно находится в режиме ожидания.



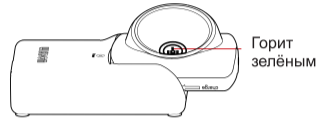
Горит зелёным

(2) Установите беспроводной фонарь в зарядное устройство, как показано на рисунке. Индикатор горит красным — это значит, что выполняется зарядка.



Горит красным

(3) Когда индикатор зарядки горит зелёным, аккумулятор полностью заряжен.



Горит зелёным

## VIII. Руководство пользователя для функции NFC

- Посетите официальный веб-сайт WISDOM: <http://www.wisdom.hk>, загрузите и установите приложение для защиты от подделок на свой мобильный телефон.
- Включите функцию NFC на мобильном телефоне и отсканируйте область тега NFC изделия «NFC Tap Here».
- Прочтите результаты идентификации, чтобы определить подлинность продукта.
- Для идентификации изделия по коду безопасности можно также посетить официальный веб-сайт WISDOM.
- Чтобы получить более подробную информацию, посетите официальный веб-сайт WISDOM и загрузите инструкцию по эксплуатации NFC: <http://www.wisdom.hk/NFC.pdf>



Отсканируйте, чтобы загрузить приложение NFC

## IX. Неисправности и их устранение

Описание неисправности	Анализ неисправности	Поиск неисправности
Не работает индикатор	Плохое соединение с кабелем питания	Убедитесь, что кабель питания подключён правильно
	Зарядное устройство сломано	Отправьте обратно дилеру для ремонта
Фонарь заряжается, но индикатор зарядного устройства всё ещё горит зелёным (кроме NWB-30)	Аккумулятор полностью заряжен или плохо соединены между собой фонарь и зарядное устройство	Очистите контактные точки зарядки перед зарядкой, чтобы обеспечить надёжное соединение
Фонарь заряжается, но индикатор зарядного устройства мигает красным (только для NWB-25A)	Зарядное устройство неисправно	Отправьте обратно дилеру для ремонта
Фонарь заряжен, но индикатор зарядного устройства не горит (только для NWB-30)	Плохое соединение между фонарём и зарядным устройством	Очистите контактные точки зарядки перед зарядкой, чтобы обеспечить надёжное соединение
	Зарядное устройство сломано	Отправьте обратно дилеру для ремонта

## X. Примечания

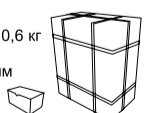
- Использовать только в указанном диапазоне напряжений.
- Применимо только к фонарям WISDOM.
- Не включайте фонарь во время зарядки.
- Кабели питания переменного и постоянного тока нельзя использовать одновременно.
- Регулярно очищайте контактные точки зарядки, чтобы обеспечить хорошее соединение.
- По окончании зарядки выключите зарядное устройство.
- Зарядное устройство и зарядная стойка: гарантия 2 года.

## XI. Предупреждения о безопасности

- Не проливайте жидкости на зарядное устройство и не используйте его во влажной среде, так как это может вызвать короткое замыкание.
- Защищайте зарядное устройство от падений и ударов: это может привести к ослаблению гайки и повреждению внутренней печатной платы.

## XII. Упаковка

- Размер упаковки зарядного устройства: 138 x 100 x 70 мм. Масса: 0,5 кг
  - Размер коробки зарядного устройства в упаковке: 175 x 100 x 83 мм. Масса: 0,6 кг
  - Размер упаковки картонной коробки зарядного устройства: 380 x 225 x 440 мм
- Американская вилка, европейская вилка: 30 шт./короб. Масса: 15 кг
- Южноафриканская вилка, австралийская вилка, британская вилка: 20 шт./короб. Масса: 12,5 кг



## XIII. Контактная информация

Адрес: 1/4F, No.9, Zhangbei Road, Longgang, Shenzhen 518116, China

Тел.: + 86-755-28990261

Эл. почта: [info@wisdom.hk](mailto:info@wisdom.hk)

Веб-сайт: [www.wisdom.hk](http://www.wisdom.hk)

сделано в Китае